


















SECCIÓN	PÁG.	APARTADO/MODELO	DESCRIPCIÓN DE LA ERRATA
	11	CÁMARAS IP DOMO MOVIL: DS-2DF1-617H	En el apartado: "Alimentación" <u>Pone:</u> 4 VAC <u>Debería poner:</u> 24VAC
	23	TBK-H8416DVD	En la columna "Salidas" al final <u>Pone:</u> "6 X LAZO" y <u>Debería poner:</u> "16 X LAZO"
	31	TBK-1032HVC	<u>Pone:</u> óptica 3.8-9.5 <u>Debería poner:</u> óptica 2.8-11
	32	FOTO 0.8	La foto correcta incluye LEDs:  La foto incorrecta NO incluye LEDs: 
	34	FOTO: 0.3	El domo aparece con soporte pero no está incluido. En la pág. 35, en el texto correspondiente al producto, dentro de "Otras Características" viene indicado correctamente.
	49	Tabla Grab. Dig. Serie 7300 y 8100	<u>El</u> nombre de la columna "Pantalla LCD" es incorrecto. Debería decir "Acceso remoto"
	51	Tabla Grab. Dig. Serie 9100	<u>El</u> nombre de la columna "Pantalla LCD" es incorrecto. Debería decir "Acceso remoto"
	65	TRANSMISIÓN DE VÍDEO POR FIBRA ÓPTICA	<u>Pone:</u> EM11 <u>1</u> N12 <u>Debería Poner:</u> EM11 <u>2</u> N12
	65	TRANSMISIÓN DE VÍDEO POR FIBRA ÓPTICA	<u>Pone:</u> 33875104 <u>0</u> DV <u>6</u> 14N12 <u>Debería Poner:</u> 33875104 <u>1</u> D <u>6V</u> 14N12

SECCIÓN	PÁG.	APARTADO/MODELO	DESCRIPCIÓN
	66	Nota Técnica: AUTONOMÍA DE GRABACIÓN EN LOS GRABADORES DIGITALES (DVR)	En la tabla: DURACIÓN APROXIMADA DEL DISCO DURO, en la 3ª columna, filas 3 y 6. <u>Pone:</u> 250TB <u>Debería poner:</u> 250GB
	87	SENSORES VOLUMÉTRICO DE EXTERIOR OPTEX	Columna fotos: La foto 0.2 se corresponde con la 0.4 y viceversa.
	89	ACCESORIOS CA-1W y CA-2C	En la columna "Para sensor volumétrico" <u>Pone:</u> "LX " . <u>Debería poner:</u> "LX y CX"
	91	AX-200 TFR	En la columna "Protección IP": <u>Pone:</u> "IP54" . <u>Debería poner:</u> "IP55"
	100	FOTO 0.1 / Pie de foto	<u>Pone:</u> DSCF0018 <u>Debería poner:</u> Kit Intrusión 3 (cableado)
	105	MODULO BGSM-120BA	<u>Pone:</u> PVA: 251€ <u>Debería poner:</u> PVA: 287 €
	109	SISTEMA RADIO BENTEL 433MHz - RECEPTORES / DETECTORES /TRANSMISORES	Falta el detector AMD20NP: CÓDIGO: 103075035 MODELO: INFRARROJO AMD20NP (433) DESCRIPCIÓN: Detector de movimiento de interior. Altura de montaje: 1,95m a 3m (recomendada 2,3m). No anti-mascotas. BATERÍA: (Batería. Incluida) CONEXIÓN: Vía radio 433MHz COMPATIBLE CON: Receptor VRX32-433 y Vector/RX8 PRECIO: 82,00€
	109	Vector Quad	En la columna "Modelo" <u>pone</u> "Repetidor" . <u>Debería poner</u> "Distribuidor" En la columna "Conexión" <u>pone</u> "panel KYO" . <u>Debería poner</u> "Panel KYO320" En la columna "Compatible con" <u>Pone:</u> "Centrales KYO y ..." <u>Debería poner:</u> "Centrales KYO320 y..."

SECCIÓN	PÁG.	APARTADO/MODELO	DESCRIPCIÓN
	114	Barreras activas infrarrojas de ventana	En las dimensiones de las barreras, en la última cifra, correspondiente a la altura, está mal la unidad de medida. <u>Pone:</u> mm <u>Debería poner:</u> cm
	116	FUENTES DE ALIMENTACIÓN Y BATERÍAS	<u>Pone:</u> "Batería 12 V, 1,2 A" <u>Debería poner:</u> "Batería CB1212 12V 1,2"
	146	Foto 0.2 / Pie de foto	<u>Pone:</u> "LECTOR PROXIMIDAD..." <u>Debería poner:</u> "LECTOR HUELLA..."